

中富良野町農業要覧 '05



町章

外周は稲の豊作を表わし、中心は中富良野町の中の字で平和を意味する。本町は水田ばかりでなく山も畑もあるところから稲の根本に山をあらわし中心が中で下の山は富士の形で富をあらわし、中富を象徴している。

この町章は昭和37年に村章として制定され、昭和39年町制施行に伴い町章となりました。



中富良野町産業建設課

中富良野町の農業 2005
Agriculture in Nakafurano

= 目次 =

グラフィックス	なかふらの	ページ
1	位置・面積	2
2	自然・気候	2
3	気象状況	2
4	農家戸数及び農家人口の推移	3
5	農用地面積	3
6	規模別農家数	4
7	家畜飼養状況	4
8	主要農作物作付状況の推移	4
9	平成17年度水稲品種別作付面積 前年対比	5
10	年次別出荷米の推移	5
11	暖候期(5～9月)積算温度と米の収量	6
12	中富良野町における年次別農業産出額の推移	6
13	水田営農活性化助成補助金等を含めた農業所得	7
14	中富良野町における生産構造の変化	8
15	中富良野町の農業生産額	9
16	平成17年度中富良野町農業大系調査集計表	10
17	主な農業施設	12
18	森林面積等	12
19	主な組織活動の営農集団	13
20	平成17年度地域水田農業ビジョン集落営農組織	14

1. 位置・面積

中富良野町は北海道のほぼ中央に位置し、十勝岳の山麓が東北に広がり東西は山岳丘陵です。東西17.9km、南北13.4kmで標高185m、総面積108.7km²で東北は上富良野町、南北は富良野市に接しており東経142°26' 北緯43°24' に位置しています。富良野市から8km、車で15分、旭川市から48km、車で1時間の距離となっています。

2. 自然・気候

本町の気候は内陸性に属し、冬の厳寒と夏の酷暑という極端な二面を持ち合わせており、年間平均気温は6.1で全道平均より低いが夏季は30、冬は-25にもなり積雪は平野地で1m程度、4月中旬には雪が消え、桜前線は5月10日頃と農業気象としては最適で気候・風土とも恵まれた町です。

3. 気象状況

1) 年間平均気温 (平年値)

項目 月別	気 温 ()				日照時間 (h)	降水量 (mm)
	平均	最高	最低	積算		
1月	-8.9	-4.6	-14.6	-276.8	66.6	53.7
2月	-8.5	-3.5	-14.7	-237.0	93.6	39.3
3月	-3.2	1.4	-8.5	-98.1	147.4	52.0
4月	4.8	9.9	-0.4	144.7	147.7	56.6
5月	11.4	17.1	5.7	354.1	157.0	64.6
6月	16.3	21.8	11.1	488.3	148.5	54.6
7月	20.0	25.1	15.6	620.0	140.8	91.2
8月	20.7	25.8	16.3	642.2	140.7	142.1
9月	15.5	20.8	10.7	464.0	122.8	136.7
10月	8.8	14.0	3.8	271.7	114.0	106.4
11月	1.7	5.7	-2.2	51.5	67.1	107.0
12月	-5.0	-1.3	-9.6	-155.4	51.3	73.9
年間	6.1	11.0	1.1	2269.2	1397.5	978.1

(日照時間は平成元年～12年の平均値、他の数値は昭和54～平成12年の平均値)

2) 暖候期(5~9月)積算温度の推移

年度	温度	平年差	平年比
H5	2,372	-197	92
6	2,792	+223	109
7	2,562	+7	100
8	2,462	-107	96
9	2,533	-36	99
10	2,624	+55	102
11	2,760	+191	107
12	2,828	+259	110
13	2,582	+13	101
14	2,533	-36	99
15	2,526	-43	98
16	2,691	+122	105
17	2,614	+45	102
平均	2,606	+37	101
平年値	2,569	-	-

3) 平成17年農業気象平年対比総括表

項目 月	積算気温()			日照時間(h)			降水量(mm)		
	H17	平年	対比	H17	平年	対比	H17	平年	対比
5~9	2614	2569	45	756	710	46	600	489	111
7	598	620	-22	114	141	-27	134	91	43
8	684	642	42	173	141	32	178	142	36

4) 本年積雪状況

項 目		H17年	平 年	対 比
積 雪	終 日	4 / 8	4 / 4	4 遅
	初 日	11 / 21	11 / 26	5 早

(資料：富良野アメダス観測値・富良野地区農業改良普及センター)

終日は平坦地の50%で積雪深が0になった日とする。

初日は富良野アメダス地点で、積雪深が0以上になった初日とする。

注) 平均は平成5年よりの積算値

4. 農家戸数及び農家人口の推移

(単位：人・戸)

年 度 項 目		H 11 年度	H 12 年度	H 13 年度	H 14 年度	H 15 年度	H 16 年度	H 17 年度
		総 人 口	5,946	5,912	5,896	5,939	5,906	5,769
総 世 帯 数	1,926	1,953	1,983	2,037	2,056	2,055	2,081	
農 家 戸 数	636	609	604	582	557	537	519	
内 訳	専 業	272	156	157	154	149	144	181
	第 1 種 兼 業	296	359	359	352	343	343	262
	第 2 種 兼 業	68	94	88	76	65	50	76
	専業農家率 (%)	42.8	25.6	26.0	26.5	26.8	26.8	34.9
農 家 人 口	2,697	2,620	2,610	2,514	2,406	2,238	2,187	

5. 農用地面積

(単位：h a)

年 度 項 目		H 13 年度	H 14 年度	H 15 年度	H 16 年度	H 17 年度
		耕 地 面 積 + +	4,530.89	4,465.83	4,469.45	4,431.44
水 田 総 面 積	3,157.96	3,140.97	3,153.51	3,127.43	3,119.98	
作 付 可 能 面 積	3,151.92	3,137.27	3,113.96	3,078.45	3,102.10	
一 般 水 稻 作 付 面 積	1,473.24	1,477.99	1,456.84	1,495.33	1,457.64	
転 作 等 面 積	1,678.68	1,659.28	1,657.12	1,583.12	1,644.46	
加 工 用 米	80.91	63.00	63.00	41.38	-	
一 般 転 作	1,597.11	1,592.76	1,589.67	1,525.13	1,625.43	
調 整 水 田	0.66	3.52	4.45	16.61	19.03	
転 作 率 (%)	53.16	52.83	52.55	50.62	52.71	
畑 作 総 面 積	1,368.87	1,319.75	1,310.83	1,299.60	1,312.06	
普 通 畑	1,312.13	1,235.63	1,221.68	1,195.22	1,177.92	
牧 草 専 用 地	56.74	84.12	89.15	104.38	134.14	
樹 園 地 面 積	4.06	5.11	5.11	4.41	3.56	
一 戸 当 た り 平 均 面 積	7.50	7.67	8.02	8.25	8.55	

6. 規模別農家数

(単位：戸)

項目	年度	H17年度					
		H12年度	H13年度	H14年度	H15年度	H16年度	規模割合(%)
総農家数		609	604	582	557	537	519
1.0ha未満		32	41	44	34	45	48
3.0ha未満		65	67	59	58	49	43
5.0ha未満		127	125	117	110	99	89
7.5ha未満		157	141	132	127	115	109
10.0ha未満		101	97	89	90	87	78
15.0ha未満		83	84	88	79	78	83
15.0ha以上		44	49	53	59	64	69

7. 家畜飼養状況

(H17.2月現在)

種別	戸数	頭羽数
乳用牛	9	417
肉用牛	10	602
馬	7	16

種別	戸数	頭羽数
豚	2	118
めん羊	1	12
鶏(採卵)	16	736

8. 主要農作物作付状況の推移

(単位：ha)

作物	年度	H17年度					
		H12年度	H13年度	H14年度	H15年度	H16年度	H17年度
水稲	一般	1,584	1,473	1,478	1,457	1,500	1,458
	加工用(他用途)	71	81	63	63	34	0
秋まき小麦		395	404	387	437	422	496
大豆		108	173	177	160	111	161
小豆		127	100	74	63	87	66
ばれいしょ		120	130	123	111	106	112
てんさい		176	158	182	194	197	192
人参		338	287	234	229	206	162
玉葱		534	516	505	449	475	538
かぼちゃ		172	142	155	163	177	161
スイコーン		44	51	53	52	66	68
グリーンアスパラ		39	36	38	40	41	44
メロン		89	82	80	81	79	70
スイカ		11	11	10	8	6	6

9 . 平成 17 年度水稻品種別作付面積 《前年対比》

(単位 : a)

品 種 名		作付面積		前年対比		H 1 7 年 主な品種の作 付 割 合 (%)
		H 17 年度	H 16 年度	増 減	増減割合 (%)	
早 生	ゆ き ま る					
	上 育 3 9 3					
	そ の 他					
	小 計	0	0	0	0	0
中 晩 生	き ら ら 3 9 7	66,701.8	64,471.2	2,230.6	103.5	45.8
	ゆ き ひ か り	472.5	1,418.1	-945.6	33.3	0.3
	ほ し の ゆ め	61,532.7	69,212.0	-7,679.3	88.9	42.2
	あ き ほ		11.0	-11.0		
	な な つ ぼ し	10,806.9	7,448.2	3,358.7	145.1	7.4
	ほ し た ろ う	258.5	283.4	-24.9	91.2	0.2
	そ の 他	1,444.9	2,182.1	-737.2	66.2	1.0
	小 計	141,217.3	145,026.0	-3,808.7	97.4	96.9
う る ち 合 計		141,217.3	145,026.0	-3,808.7	97.4	96.9
も ち	オ ン ネ モ チ					
	は く ち ょ う も ち	2,663.7	2,901.7	-238.0	91.8	1.8
	か ぜ の こ も ち	1,883.3	1,605.1	278.2	117.3	1.3
	そ の 他					
も ち 合 計		4,547.0	4,506.8	40.2	100.9	3.1
総 計		145,764.3	149,532.8	-3,768.5	97.5	100.0

1 0 . 年次別出荷米の推移

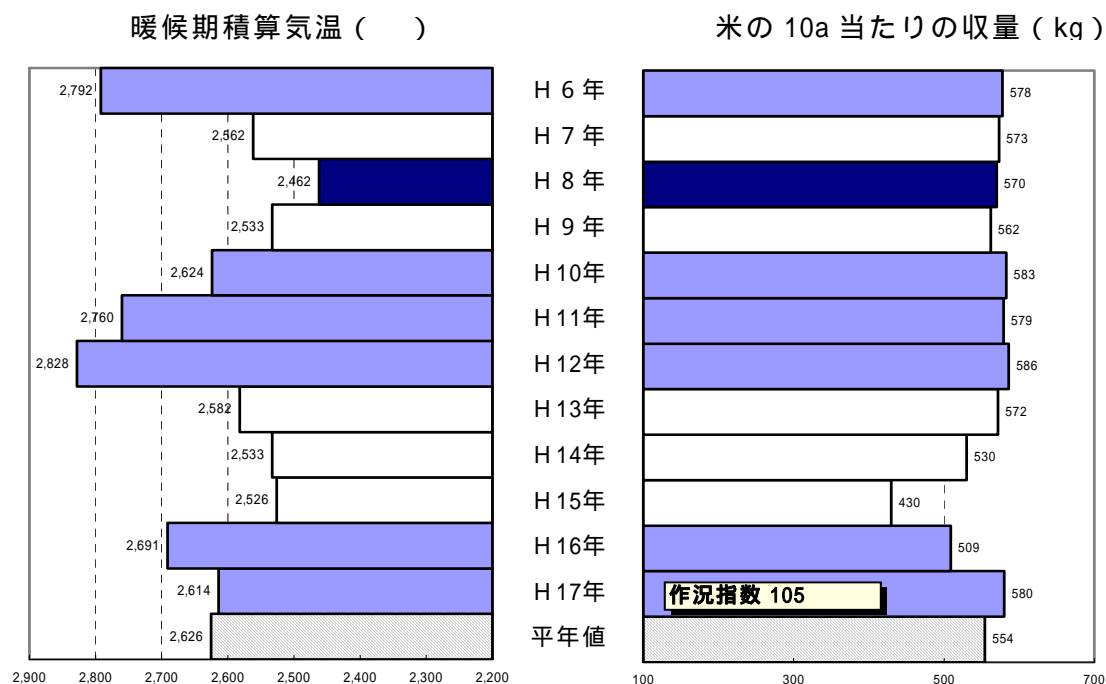
(6 0 kg / 俵)

年 次	1 1	1 2	1 3	1 4	1 5	1 6	1 7
出荷数量	121,627	115,335	93,493	89,039	61,190	91,438	94,284
加工用米	8,753	6,564	7,885	5,985	5,985	3,953	0

出荷数量とは、J A への出荷数量実績

(資料 : J A ふうらの中富良野支所)

1.1. 暖候期（5～9月）積算温度と米の収量



1.2. 中富良野町における年次別農業産出額の推移

(単位：100万円)

産出額	区分	耕 種							畜 産				
		米	麦類	豆類	いも類	野菜	果実	花卉	工芸種苗他	肉用牛	乳用牛	豚	鶏その他
H元	6,903	2,439	411	345	229	2,648	3	26	447	82	115	151	7
2	7,987	2,529	396	276	250	3,690	3	11	477	57	128	162	8
3	7,945	2,491	325	270	301	3,770	3	10	420	58	131	156	10
4	7,805	2,721	225	253	284	3,635	2	15	269	47	136	209	9
5	6,245	850	183	333	227	4,014	1	24	266	64	135	143	5
6	8,736	3,395	126	198	217	4,076	2	32	298	72	165	149	6
7	8,255	2,917	122	199	230	4,001	1	37	351	61	163	168	5
8	8,441	2,762	173	200	208	4,300	1	33	385	56	178	143	2
9	7,331	2,423	163	151	188	3,726	2	32	330	43	190	81	2
10	8,100	2,318	263	194	193	4,474	1	48	319	54	201	28	7
11	7,727	2,226	211	145	211	4,288	1	43	334	49	195	17	7
12	7,682	2,152	286	158	196	4,186	-	40	394	53	204	8	5
13	7,195	1,999	260	163	204	3,959	11	41	298	54	199	5	2
14	7,114	1,729	332	166	172	4,044	5	38	321	102	198	3	4
15	7,434	1,572	451	239	165	4,195	2	35	481	94	194	3	3
16	7,173	1,359	363	190	181	4,258	8	33	496	99	177	6	3
16年度生産額割合(%)		18.9	5.1	2.6	2.5	59.4	0.1	0.4	6.9	1.4	2.5	0.1	0.1

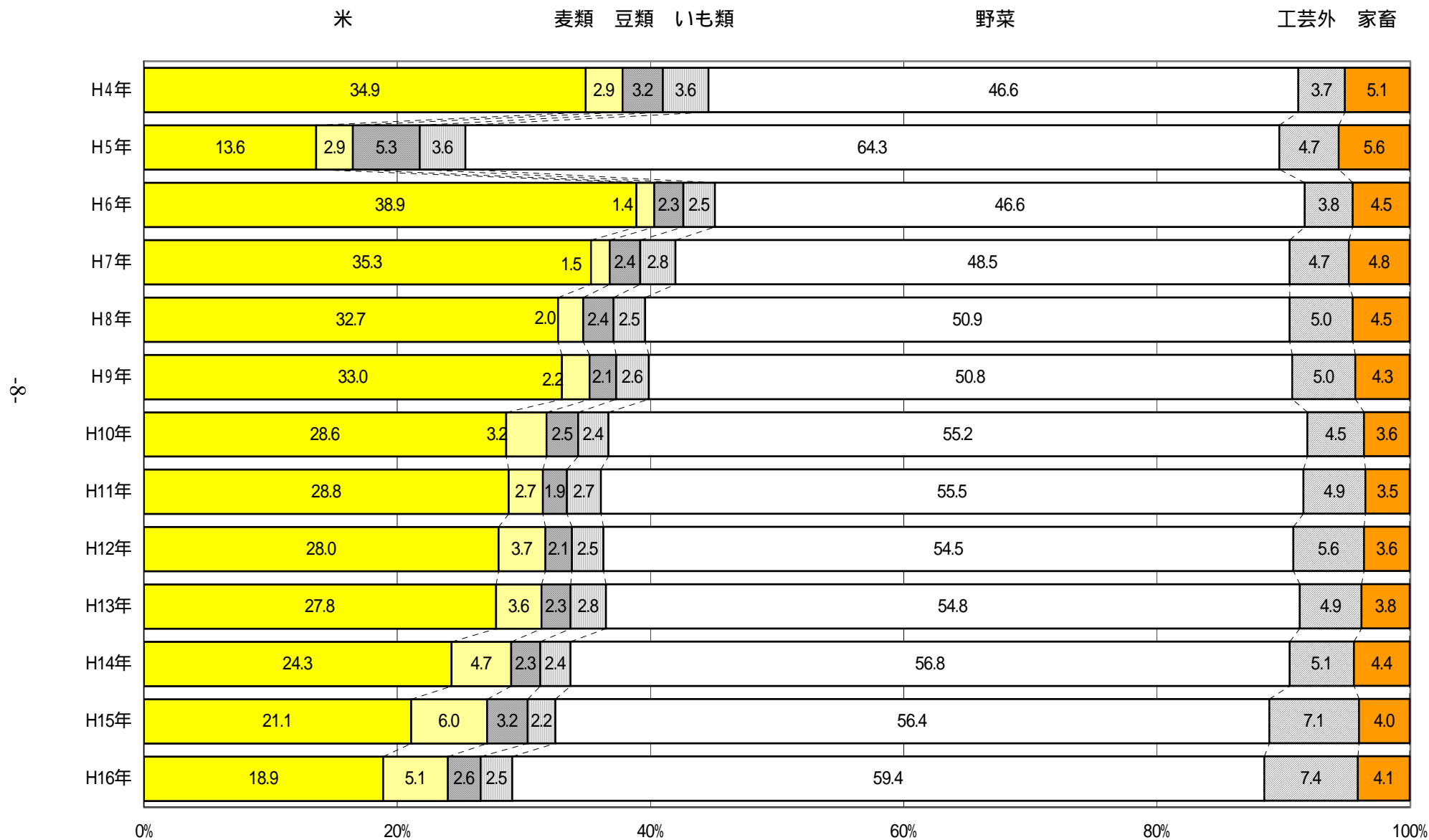
(資料：農林水産省・北海道統計・情報事務所富良野統計・情報センター)

13. 水田営農活性化助成補助金等を含めた農業所得

年次	転作確立助成補助金 (千万円)	生産農業所得 (補助金を含む) (千万円)	生産農業所得率 (%)	生産農業所得(生産指標)		
				農家1戸 当たり (千円)	耕地10a 当たり (千円)	専従者1人 当たり (千円)
H元	58.7	360.9	52.3	3,953	70	2,440
2	52.2	386.9	48.4	4,724	76	2,845
3	48.8	378.4	47.6	4,620	74	2,782
4	35.8	350.7	44.9	4,282	69	2,579
5	25.6	392.2	62.8	4,789	77	2,889
6	24.5	418.4	47.9	5,109	82	3,076
7	31.1	383.2	46.4	5,459	76	3,231
8	39.1	337.5	40.0	4,808	67	2,846
9	39.0	275.4	37.6	3,923	55	2,322
10	38.0	346.9	42.8	4,942	69	2,925
11	34.6	312.6	40.5	4,453	63	2,636
12	44.9	290.9	37.9	4,777	58	2,583
13	52.6	314.1	43.7	5,158	63	2,790
14	61.8	270.9	38.1	4,448	55	2,406
15	67.0	329.1	44.3	5,404	66	2,923
16	50.1	337.8	47.1	5,547	68	3,000
対前年比	75%	103%	106%	103%	103%	103%

(資料：農林水産省・北海道統計・情報事務所富良野統計・情報センター)

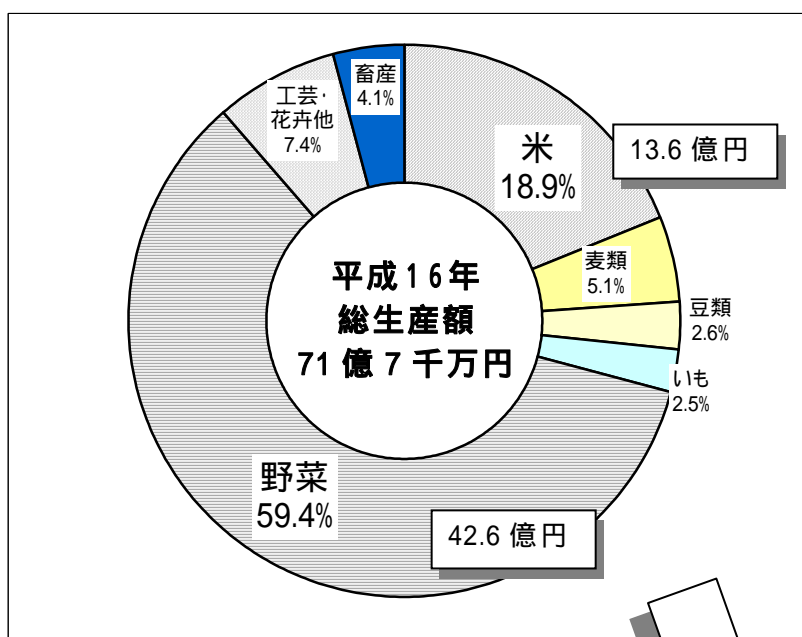
14. 中富良野町における生産構造の変化



15. 中富良野町の農業生産額

平成16年度の農業生産額は71億7千万円で、平成15年度に比べ2億6千万円(3.6%)の減収となりました。水稻の作付面積は42ha減少とあわせて、例年より一穂粒数が少なく収量はやや不良となりました。人参・玉葱は2月下旬の全道的な暴風雪、台風16・18号の相次ぐ上陸などの天候異変によって前年より減収、その他の畑作物については、収量・価格とも平年並みとなりました。

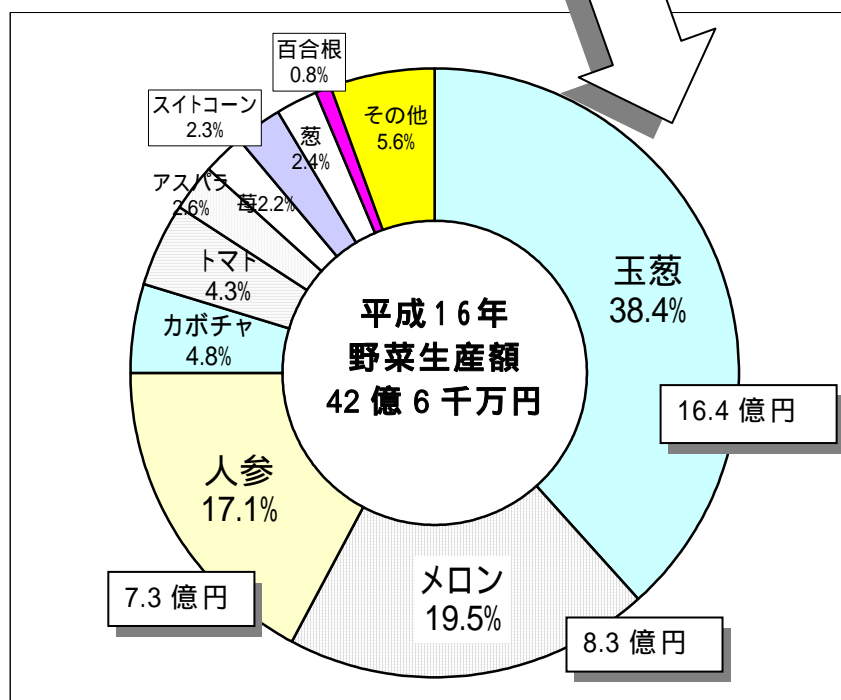
平成16年度 中富良野町農業の生産構造グラフ



米については13億6千万円で対前年2億1千万円と大幅な減少となりましたが、率では全体の18.9%を占めています。畑作物については天候異変等の影響が少なく全体の17.6%、畜産では前年並みの4.1%となりました。

野菜については玉葱、メロン、人参が全体の75.0%を占め、本町の基幹品目となっており、今後も作付面積が増加していくことが予想されます。野菜全般では2月下旬の暴風雪によるハウス被害の影響もありましたが、生産者の努力により対前年約6千万円の増収となりました。

うち野菜部門の生産構造グラフ



1.6 . 平成17年度 中富良野町農業大系調査集計表

(単位：a)

作物名	項目	一	般	転	作	合	計	前	年	面	積
水	稲	145,764.3					145,764.3				153,379.4
麦	春	小	麦	862.8	11,287.2	12,150.0	17,536.2				
	秋	小	麦	26,231.2	23,329.4	49,560.6	42,187.5				
	二	条	大	麦	8,994.6	1,261.1	10,255.7	10,762.8			
	類	え	ん	麦				40.0			
	計			36,088.6	35,877.7	71,966.3	70,526.5				
い	食	用	男	爵	8,431.5	1,979.5	10,411.0	9,223.9			
			農	林	1号						
	種	子	男	爵	585.0	145.0	730.0	417.0			
			農	林	1号				614.0		
類	加	工	農	林	1号	70.0	70.0				
	計			9,086.5	2,124.5	11,211.0	10,619.9				
雑	そ	ば						10.0			
	穀	い	ん	げ	ん						
	計							10.0			
豆	大	豆	大	豆	1,190.7	14,882.4	16,073.1	11,112.1			
			黒	豆	70.5	370.4	440.9	173.0			
			小	豆	2,752.0	3,815.7	6,567.7	8,719.5			
	え	ん	ど	青	え	ん	ど	110.0	110.0		
				赤	え	ん	ど	1,034.0	115.0	1,149.0	1,394.7
	手	亡	40.0	146.4	186.4	176.0					
	中	長					1.0				
	金	時	20.0	81.1	101.1	83.2					
	類	そ	の	他	菜	豆	41.0	117.8	158.8	213.8	
		計			5,258.2	19,528.8	24,787.0	21,873.3			
花	採	に	ん	じ	ん		20.0	20.0	19.0		
			花			20.0	20.0	320.0			
	種	メ	口	ン		156.5	156.5	141.2			

作物	項目	一	般	転	作	合	計	前	年	面	積
す	い	か	ハ	ウ	ス	256.1	245.0	501.1	411.0		
			露	地	148.0		148.0	238.0			
メ	ロ	ン	ハ	ウ	ス	1,165.5	5,379.2	6,544.7	7,077.6		
			露	地	305.0	147.7	452.7	831.4			
レ	タ	ス									
セ	ル	リ	-								
カ	リ	フ	ラ	ワ	-						
ブ	ロ	ッ	コ	リ	-	25.0		25.0			
ア	イ	ホ	収	穫	122.0	138.2	260.2	233.8			
			育	成	50.0	3.0	53.0	45.0			
ス	ト	ワ	ハ	ウ	ス	33.1	1,529.6	1,562.7	2,203.1		
			露	地	282.0	1,519.3	1,801.3	1,503.4			
パ	ン	リ	育	成	229.7	818.1	1,047.8	348.2			
			ア	ス	パ	ラ	計	716.8	4,008.2	4,725.0	4,333.5
に	ん	に	く			4.1	4.1				
食	用	ゆ	収	穫	282.0		282.0	280.0			
			育	成	198.0		198.0	222.0			
チ	コ	リ	-				115.0				
み	つ	ば			83.4	83.4	68.4				
に	ら		1.3	10.9	12.2	11.9					
パ	プ	リ	カ								
ズ	ッ	キ	-	ニ							
そ	の	他	野	菜	160.0	388.2	548.2	265.6			
自	家	用	野	菜	882.0	91.2	973.2	1,056.3			
	計				29,286.6	82,108.3	111,394.9	111,595.9			
工	芸	作	て	ん	さい	15,200.6	4,020.6	19,221.2	19,712.4		
			ラ	ベン	ダー	1,820.8	12.5	1,833.3	1,606.4		
	計				17,021.4	4,033.1	21,054.5	21,318.8			

花 種	採	だ い こ ん					
		た ま ね ぎ	32.0	21.0	53.0	21.0	
		パ セ リ					
		い ん げ ん					
		か ぼ ち ゃ				10.0	
		ア ス パ ラ					
	種	そ の 他					
苗	木	4,200.0		4,200.0		4,989.8	
計		5,668.1	603.5	6,271.6		6,671.1	
野 菜	だ い こ ん	634.0	34.0	668.0		634.0	
	か	赤 か ぶ					
	ぶ	白 か ぶ					
	に ん じ ん	7,921.2	8,249.9	16,171.1		20,596.7	
	ご ぼ う	100.0	13.0	113.0		135.0	
	山 ご ぼ う						
	長いも	収 穫	53.0	27.0	80.0		120.2
		育 成					
	は く さ い	30.0	9.0	39.0			
	キ ャ ベ ツ	60.0	101.0	161.0		284.0	
	ほ う れ ん そ う	11.4	135.0	146.4		191.4	
	ね ぎ	ハ ウ ス	63.0	427.4	490.4		533.1
		露 地					
	た ま ね ぎ	4,287.7	49,490.4	53,778.1		47,542.5	
	な す					1.8	
	ト マ ト	263.9	1,237.6	1,501.5		1,345.0	
	き ゅ う り		17.2	17.2		42.5	
	カ ボ チ ャ	9,052.5	7,062.7	16,115.2		17,704.7	
	ピ ー マ ン	56.7	159.0	215.7		271.1	
	さ や え ん ど う						
さ や い ん げ ん					26.0		
コ ス イ ン ト	生 食	ハ ウ ス	532.9	1,854.2	2,387.1	1,099.5	
		露 地	504.6	2,197.1	2,701.7	4,482.1	
	加 工 用	1,550.0	121.0	1,671.0		997.4	
類	いちご	収 穫	26.0	614.9	640.9	678.2	
		育 成					

果 樹 類	り ん ご					
	ぶ ど う	181.0	60.0	241.0	241.0	
	さ く ら ん ぼ	175.0	10.0	185.0	250.0	
	ハ ス カ ッ プ		19.5	19.5		
	ブ ル ー ベ リ ー		9.0	9.0		
	そ の 他 果 樹				222.2	
	計	356.0	98.5	454.5	713.2	
飼 料 作 物	牧	ま め 科				181.0
		い ね 科	2,270.4	2,533.3	4,803.7	5,074.3
	草	混 播 牧 草	11,144.0	3,741.3	14,885.3	13,208.2
		青 刈 と う も ろ こ し	1,730.0	1,842.1	3,572.1	3,615.5
		青 刈 え ん 麦				1,846.3
計	15,144.4	8,116.7	23,261.1	23,925.3		
緑 肥 作 物	5,010.6	4,840.3	9,850.9	9,992.7		
緑 肥 作 物 (後 作)						
計	5,010.6	4,840.3	9,850.9	9,992.7		
そ の 他	ハ ー ブ		8.3	51.2	59.5	10.0
		薬 草				
	レ ホ ー ル	青 刈 水 稻				
		そ の 他				
計	8.3	51.2	59.5	10.0		
作 付 実 面 積 計		122,928.7	157,382.6	280,311.3	277,256.7	
ハ ウ ス 管 理 面 積						
調 整 水 田			5.0	5.0	22.0	
諸 苗 圃			155.2	155.2		
温 床 畑		2,611.8		2,611.8	2,638.4	
不 作 付 地		6,021.1	1,283.0	7,304.1	9,456.7	
計		8,632.9	1,443.2	10,076.1	12,117.1	
合 計 面 積		131,561.6	158,825.8	290,387.4	289,373.8	
総 計 (水 稻 面 積 含 む)		277,325.9	158,825.8	436,151.7	442,753.2	

17. 主な農業施設

(単位：m²)

名 称	規 模	備 考
J A ふうらの総合機械センター	985	農業機械器具取扱、車両検査施設等
J A ふうらの野菜集出荷施設	648	
J A ふうらの野菜予冷库	108	
J A ふうらの人参洗場・選果施設	1,994	
北千生気KK人参洗場・選果施設	990	
北千生気KK玉葱貯蔵施設・選果施設	3,300	8棟
J A ふうらのタマネギ選果施設	781	
農産物直売施設	54	
J A ふうらの野菜集出荷・貯蔵施設	1,399	
農産物処理加工施設	600	パン製品、ジュース類、燻製等製造施設
J A ふうらの食品加工処理施設	446	
馬鈴薯集出荷・貯蔵施設	999	
J A ふうらの多目的集出荷・貯蔵施設	641	
J A ふうらの多目的集出荷・貯蔵施設	1,000	玉葱乾燥施設
J A ふうらの多目的集出荷・貯蔵施設	2,056	
J A ふうらの穀類乾燥調整貯蔵施設	1,018	
水稲種子乾燥施設	493	ホクレン委託
J A ふうらの車両センター	199	車両整備等
農業振興センター	406	農業情報センター、土壌診断施設
J A ふうらの玉葱出荷・選別施設	1,806	
玉葱集出荷貯蔵施設	1,680	
上川南部米穀広域集出荷施設	1,939	収容量4,000トン・広域カトリ-エレ-タ
なかふうらの農業倉庫	1,380	米麦一時保管庫

18. 森林面積等

(H16年度実績)

(単位：ha)

区 分	面 積	主 な 林 種
人 工 林	針 葉 樹	カマツ トマツ スト-ブ
	広 葉 樹	シカ
天 然 林	針 葉 樹	トマツ
	広 葉 樹	シカ ミスナ イヤ ヤダモ
そ の 他	235.16	
合 計	3,941.80	

19. 主な組織活動の営農集団

	名 称	組 合 長 名	備 考
1	西中6生産組合	菅 原 透	
2	福原営農組合	長 谷 川 一 夫	
3	鹿討営農組合	堅 田 繁 俊	
4	南第2営農組合	間 山 幸 雄	
5	共栄営農組合	城 戸 征 治	ミニセンター含む
6	南第1営農組合	酒 井 俊 幸	ミニセンター含む
7	旭中機械利用組合	杉 木 渡	
8	旭中4営農組合	井 口 一 男	
9	旭中5営農組合	前 田 一 行	
10	本幸地区農業機械利用組合	木 村 英 治	
11	渋毛牛機械利用組合	森 田 光 紀	
12	西成営農組合	池 田 俊 宏	ミニセンター含む
13	宇文営農組合	工 藤 一 男	
14	宇文中央営農組合	西 国 男	
15	宇文南営農組合	池 田 享 司	ミニセンター含む
16	宇文東営農組合	原 田 一 男	
17	南第3営農組合	山 田 敏 和	
18	中富良野町玉葱機械利用組合	加 茂 信 雄	
19	中富良野町水稻採種組合	安 井 士 八	
20	営農集団合力21	田 辺 敏	
21	西中3営農組合	大 嶋 愼 明	
22	中富良野町青果物振興会 人参抜取機械利用組合	岩 田 芳 弘	
23	宇文北営農組合	高 木 幸 雄	
24	豊栄グループ	山 田 敏 和	
25	西中5営農組合	細 木 栄 茂	
26	西中2水稻機械利用組合	久 保 光 儀	
27	渋毛牛水稻機械利用組合	安 喰 広	
28	あけぼの営農組合	谷 崎 隆 男	

20 . 平成 17 年度 地域水田農業ビジョン集落営農組織

	集 落 名	代 表 者	備 考
1	西中 1 集落営農組合	山 田 春 雄	
2	西中 2 集落営農組合	久 保 光 儀	
3	西中 3 集落営農集団	細 川 保 行	
4	西中五第 2 集落	細 木 栄 茂	
5	西中五第 1 集落	松 藤 剛	
6	グリーンウェーブ西仲	金 清 育 雄	
7	あけぼの営農組合	谷 崎 隆 男	
8	旭中 2 営農組合	大 石 護	
9	旭中 4 集落営農	藪 義 紀	
10	集落営農組合旭中 5	栗 山 輝 泰	
11	プラタナス営農組合	佐 々 木 正 文	
12	旭中 8 営農集団	佐 々 木 玄 典	
13	旭栄営農組合	岡 山 輝 夫	
14	集落営農宇文 1	工 藤 一 男	
15	宇文南営農組合	池 田 享 司	
16	宇文中央生産	柿 原 健 治	
17	宇文 4 北営農組合	高 木 幸 雄	
18	宇文 6 生産組合	駒 井 伸 一	
19	宇文西営農組合	山 田 敏 和	
20	報徳 1 集落営農組合	仲 条 仁	
21	中富良野町水稻採種組合	安 井 士 八	
22	豊岳園	早 川 宏 己	
23	寿二営農組合	宮 下 裕 幸	
24	共同集落営農組合	原 田 慎 二	
25	南第 2 営農組合	奈 良 岡 清 美	
26	南第 1 営農組合	酒 井 俊 幸	
27	福原営農組合	長 谷 川 一 夫	
28	鹿討集落営農組合	高 橋 静 隆	
29	渋毛牛営農組合	佐 藤 幸 雄	
30	西成営農組合	池 田 俊 宏	
31	新田中営農組合	布 施 芳 秋	
32	営農集団合力 2 1	田 辺 敏	
33	奈江集落営農組合	掛 田 喜 代 光	
34	日進集落営農組合	佐 藤 和 三	
35	共栄生産組合	棟 方 英 樹	
36	宇文東営農集団	原 田 一 男	

中富良野町農業要覧 ' 0 5

平成 1 8 年 3 月

発 行 北海道空知郡中富良野町役場産業建設課

北海道空知郡中富良野町本町 9 番 1 号

T e l (0 1 6 7) 4 4 - 2 1 2 3

F a x (0 1 6 7) 4 4 - 2 4 0 1
